JBP NANONEEDLE

Gauge Ago diam. esterno	Lunghezza ago	diam. interno Nanoneedle	diam. interno aghi normali
34G - 0,20 mm	4 mm	0,10 mm	n.d.
34G - 0,20 mm	8 mm	0,10 mm	n.d.
33G - 0,26 mm	4 mm	0,16 mm	0.114 mm
33G - 0,26 mm	8 mm	0,16 mm	0.114 mm
33G - 0,26 mm	13 mm	0,16 mm	0.114 mm
30G - 0,30 mm	4 mm	0,20 mm	0.133 mm
30G - 0,30 mm	8 mm	0,20 mm	0.133 mm
30G - 0,30 mm	13 mm	0,20 mm	0.133 mm

Confezioni da 100 aghi sterili

JBP NANO CANNULE

Gauge Cannule diam. esterno	Lunghezza Cannule	diam. interno Nano Cannule	diam. interno cannule normali
27G - 0,4 mm	50 mm	0,30 mm	0.184 mm
27G - 0,4 mm	40 mm	0,30 mm	0.184 mm
25G - 0,5 mm	70 mm	0,40 mm	0.232 mm
25G - 0,5 mm	50 mm	0,40 mm	0.232 mm
25G - 0,5 mm	40 mm	0,40 mm	0.232 mm
22G - 0,7 mm	70 mm	0,50 mm	0.390 mm
22G - 0,7 mm	50 mm	0,50 mm	0.390 mm

Confezioni da 24 kit cannula + ago

USO SINGOLO

SEVENTY BG Srl
Milano - Italia

Seventy BG Srl
Via A. Albricci 3 - 20122 Milano - ITALIA
Tel. +39 02 36572070 - Fax +39 02 36572074
www.seventybg.it - info@seventybg.it

CE 1023 CE 1293 KFDA KGMP인증 Korea Good Manufacturing Practice STERILE EO

ver. 06/2022

Ultra-thin Wall

nanoneedle & nanocannule

La scelta innovativa per trattamenti iniettivi



Caratteristiche

JBP Nanoneedle e **JBP Nano Cannula** nascono dalle esigenze di medici e pazienti.

La combinazione di abilità artigianali e competenze tecnologiche avanzate ha portato alla creazione di aghi e cannule ultra-sottii per ridurre il disagio del paziente durante l'atto iniettivo e minimizzare il rischio di emorragia e gonfiore.

Dolore e sanguinamento sono ridotti con successo durante le iniezioni con l'ago a parete ultra-sottile che riduce le resistenze di attrito con uno speciale processo di **Micron Sharpness**.

Si è reso possibile iniettare soluzioni ad alta viscosità con aghi finissimi.

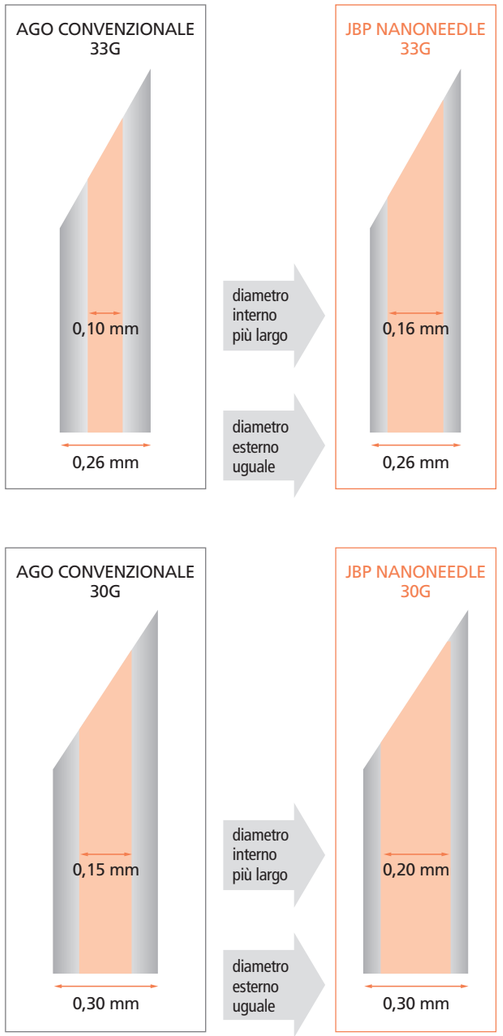

JBP Nanoneedle

- Parete ultrasottile e tecnologia Micron Sharpness
- Meno dolore e gonfiore
- Poco sanguinamento
- Segni di iniezione invisibili
- Utilizzabili per soluzioni ad alta viscosità

JBP Nano Cannula

- Parete ultrasottile
- Meno dolore e gonfiore
- Utilizzabili per soluzioni ad alta viscosità

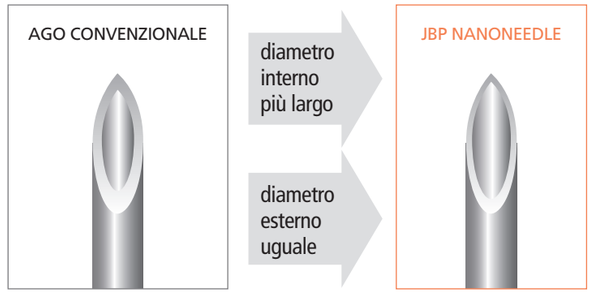

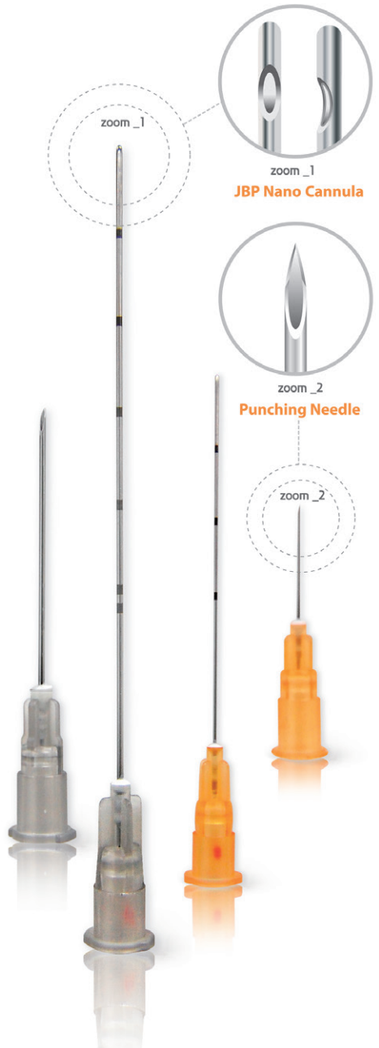

Applicazioni

- Mesoterapia
- Iniezioni di Botulino
- Iniezioni di Collagene
- Iniezioni di Acido Ialuronico
- Anestesia locale

Confronto tra segni di iniezione

subito dopo l'utilizzo di **JBP Nanoneedle** 34G

JBP Nanoneedle

subito dopo l'utilizzo di **ago convenzionale** 30G

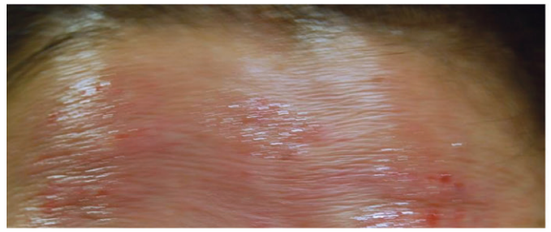

ago convenzionale

PRIMA REAZIONE

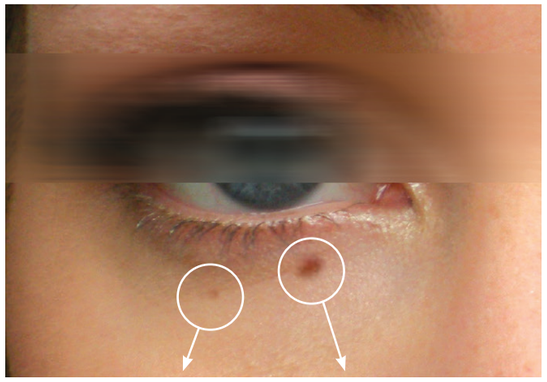

JBP Nanoneedle 34G ago convenzionale 30G

6 ORE DOPO

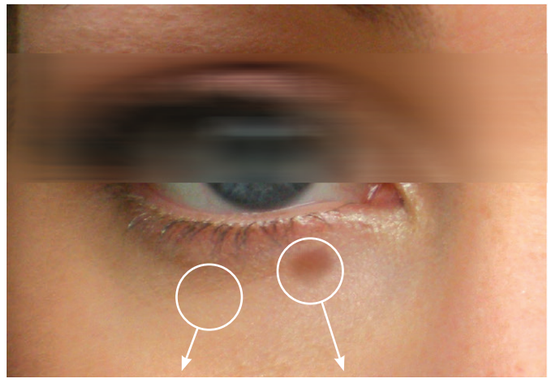

JBP Nanoneedle 34G ago convenzionale 30G

Vantaggi

- ✓ Minore tempo di recupero senza sanguinamento interno
- ✓ Minore stress senza dolore